

# **Přehled epidemické situace a stavu očkování v Královéhradeckém kraji**



# Aktuální situace v Královéhradeckém kraji k 20. 2. 2022

Počet nově zjištěných případů za týden	5.343 (prům. 763,3/den)
7denní počet nových případů na 100 tis. obyv.	970,0
Počet hospitalizovaných	166 (z toho JIP 26)
Počet potvrzených případů od 1.3.2020	190.181
Počet vyléčených	180.931
Počet úmrtí	2.084



# Situace v Královéhradeckém kraji

Počet nově zjištěných případů za týden k 13. 2. 2022	7.968 (prům. 1.138,3/den)
Počet hospitalizovaných v kraji	201 (z toho JIP 31)
Počet nově zjištěných případů za týden k 06. 2. 2022	12.652 (prům. 1.807,4/den)
Počet hospitalizovaných v kraji	157 (z toho JIP 31)
Počet nově zjištěných případů za týden k 30. 1. 2022	13.299 (prům. 1.899,9/den)
Počet hospitalizovaných v kraji	126 (z toho JIP 23)
Počet nově zjištěných případů za týden k 23. 1. 2022	7.769 (prům. 1.109,9/den)
Počet hospitalizovaných v kraji	73 (z toho JIP 16)

# Situace v Královéhradeckém kraji

Počet nově zjištěných případů za týden k 16. 1. 2022	3.339 (prům. 477,0/den)
Počet hospitalizovaných v kraji	90 (z toho JIP 23)
Počet nově zjištěných případů za týden k 09. 1. 2022	2.144 (prům. 306,2/den)
Počet hospitalizovaných v kraji	121 (z toho JIP 27)
Počet nově zjištěných případů za týden k 02. 1. 2022	2.046 (prům. 292,3/den)
Počet hospitalizovaných v kraji	120 (z toho JIP 22)
Počet nově zjištěných případů za týden k 26. 12. 2021	2.162 (prům. 308,9/den)
Počet hospitalizovaných v kraji	144 (z toho JIP 30)

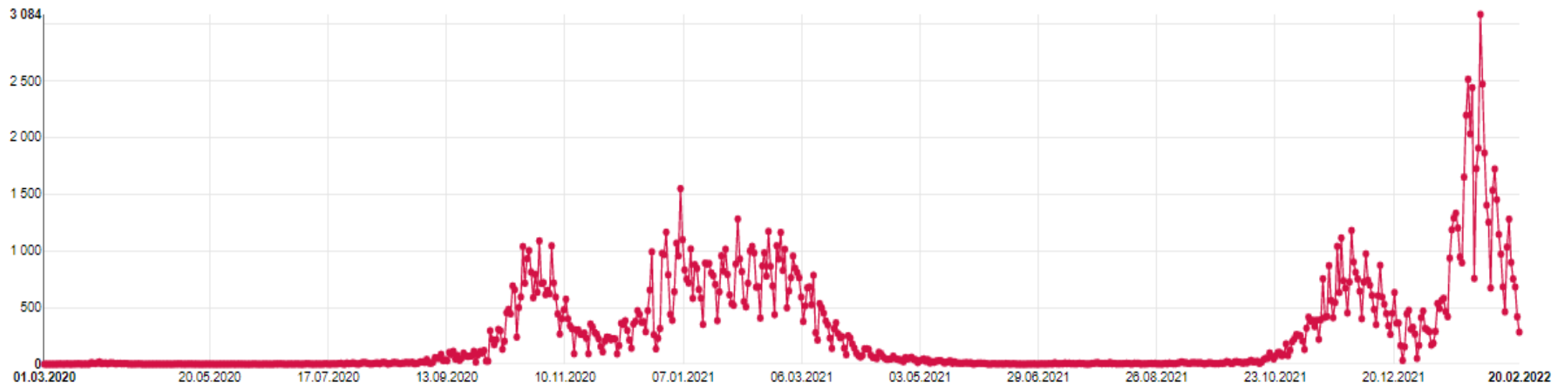


# Situace v Královéhradeckém kraji zač. r. 2021

Počet nově zjištěných případů za týden k 14. 2. 2021	5.497 (prům. 785,2/den)
Počet hospitalizovaných v kraji	623 (z toho JIP 115)
Počet nově zjištěných případů za týden k 10. 1. 2021	6.961 (prům. 994,4/den)
Počet hospitalizovaných v kraji	462 (z toho JIP 109)



# Denní počty nově zjištěných C+ v KHK kraji



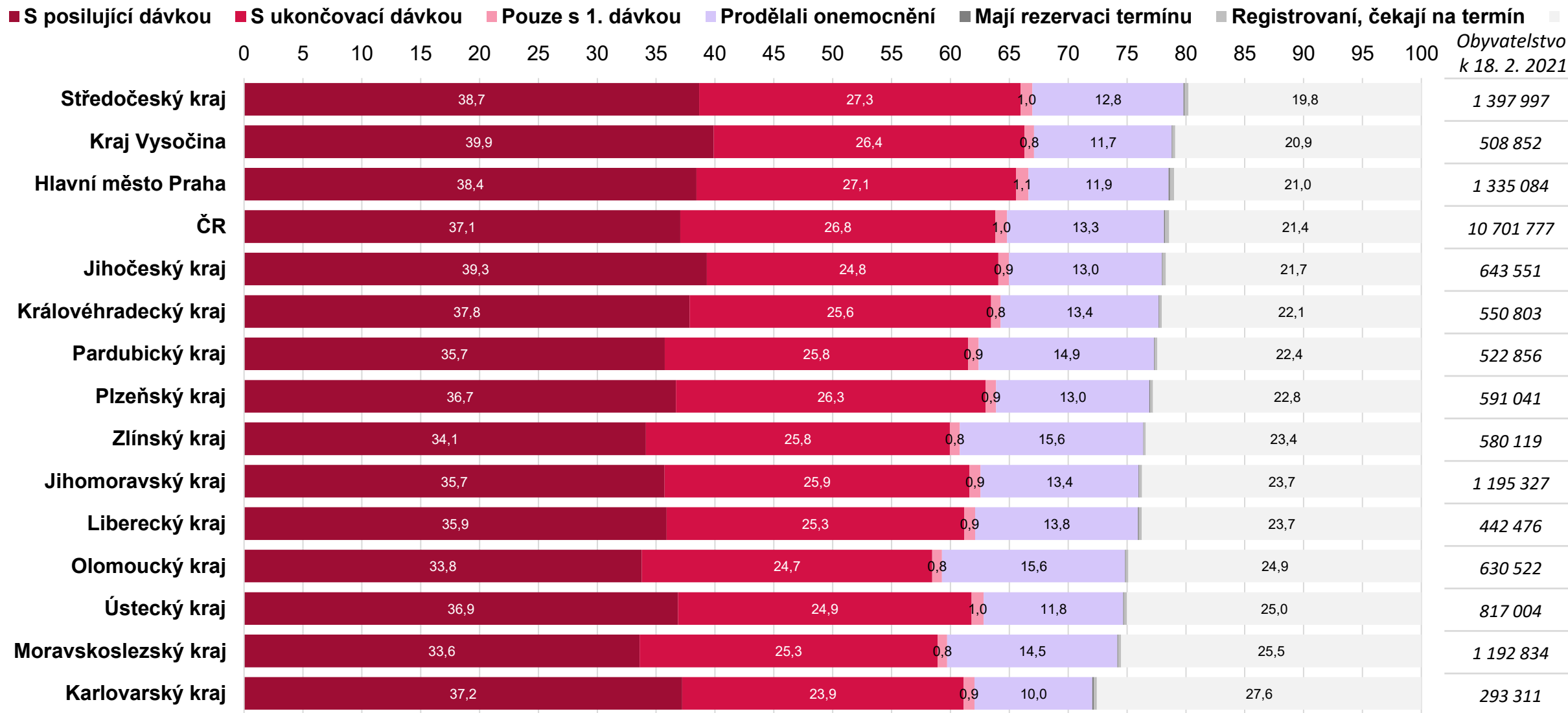
Legenda: Denní přehled počtu osob s pozitivním nálezem COVID-19 dle hlášení KHS a dle pozitivních nálezů laboratoří pro daný kraj ČR, které jsou určeny pro další šetření.



# Nasazení armády ČR

Název zařízení	Počet osob
Fakultní nemocnice Hradec Králové	2
Oblastní nemocnice Náchod - nemocnice Náchod	4
<b>CELKEM</b>	<b>6</b>

## Osoby na 100 obyvatel (% populace)

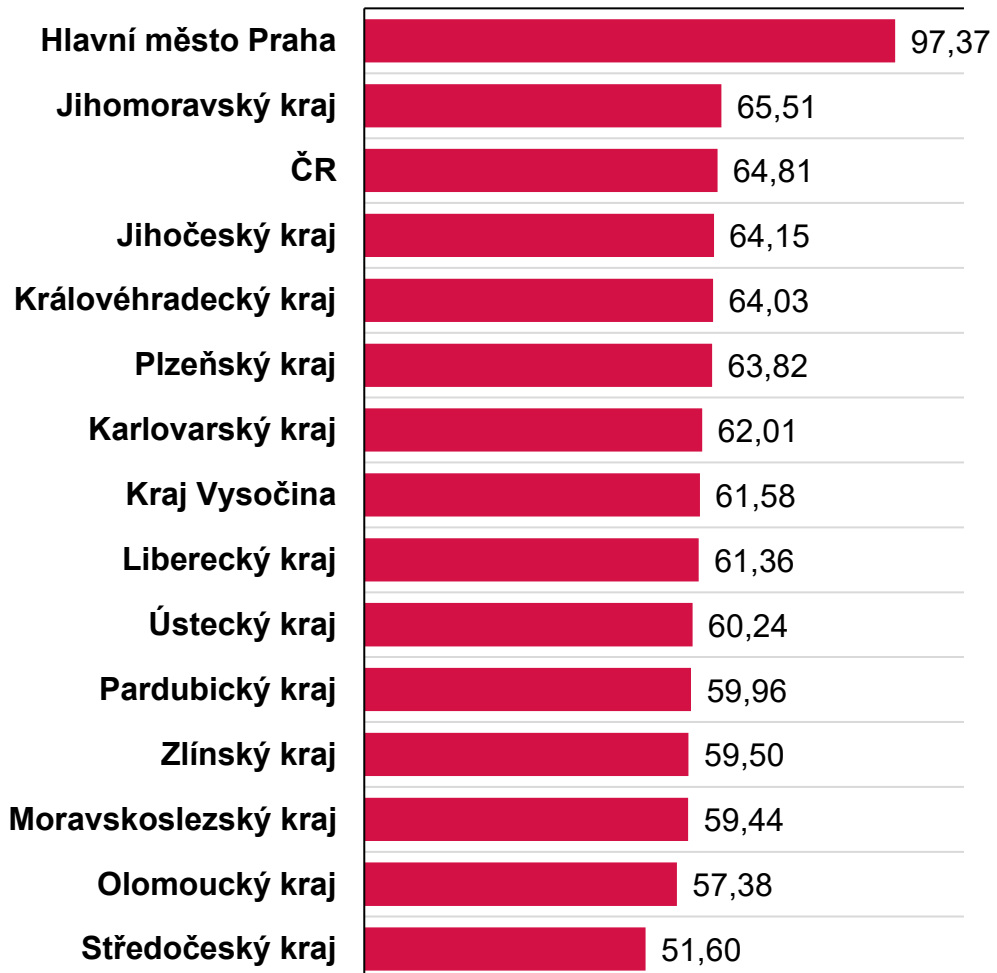


**Poznámka: Registrovaní, čekají na termín = provedli registraci na OČM nejdéle před dvěma měsíci; Mají rezervaci termínu = nejdéle před měsícem získali termín pro očkování; Prodělali onemocnění = osoby, které nebyly očkovány a ani nejsou přihlášeny k očkování a kdykoliv v minulosti prodělaly onemocnění COVID-19 podle dat ISIN.**

### Počty unikátních osob (nikoli dávek)

Počet vakcinovaných osob na 100 obyvatel

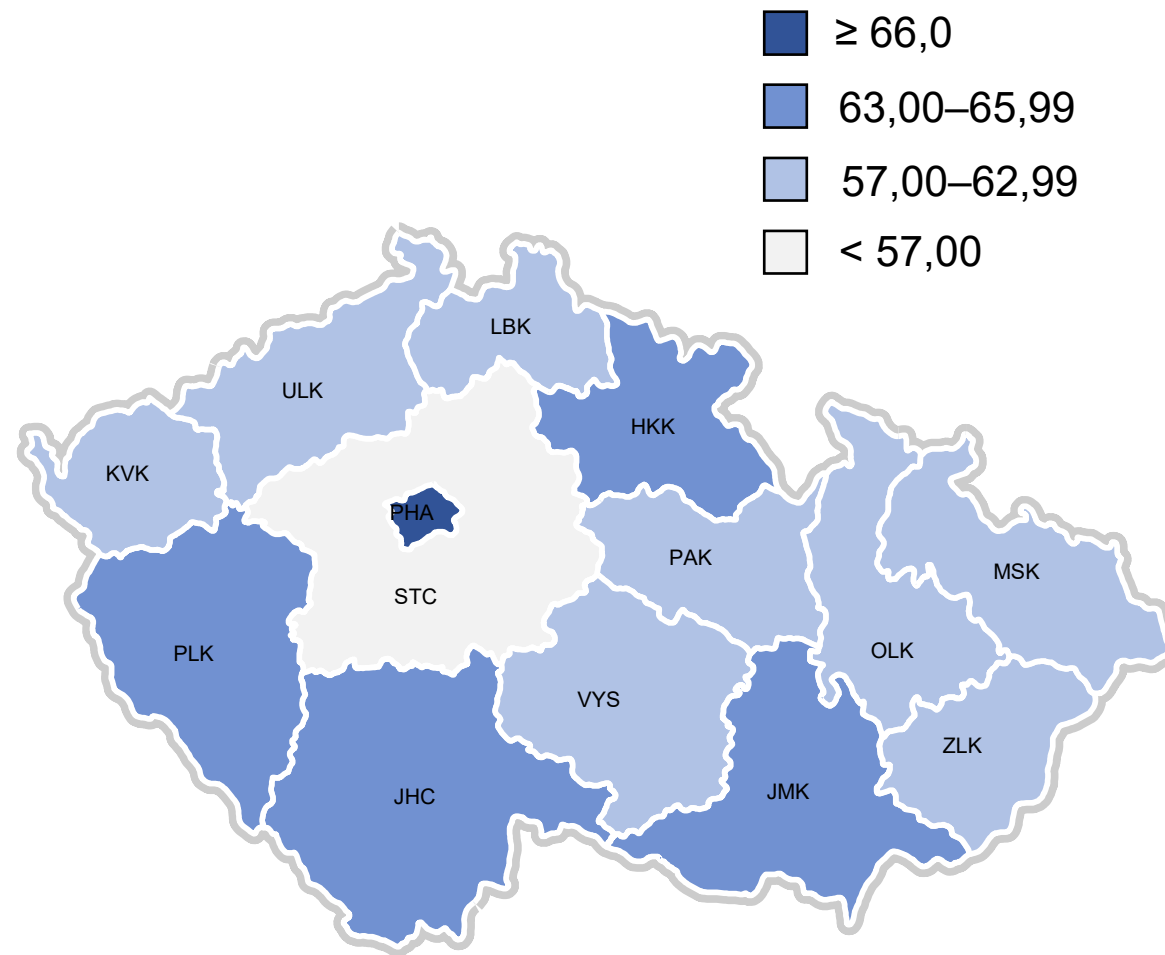
0 10 20 30 40 50 60 70 80 90 100 110



Počet vakcino-  
vaných

1 299 953
783 071
6 935 486
412 834
352 678
377 191
181 878
313 335
271 509
492 180
313 481
345 170
709 073
361 787
721 346

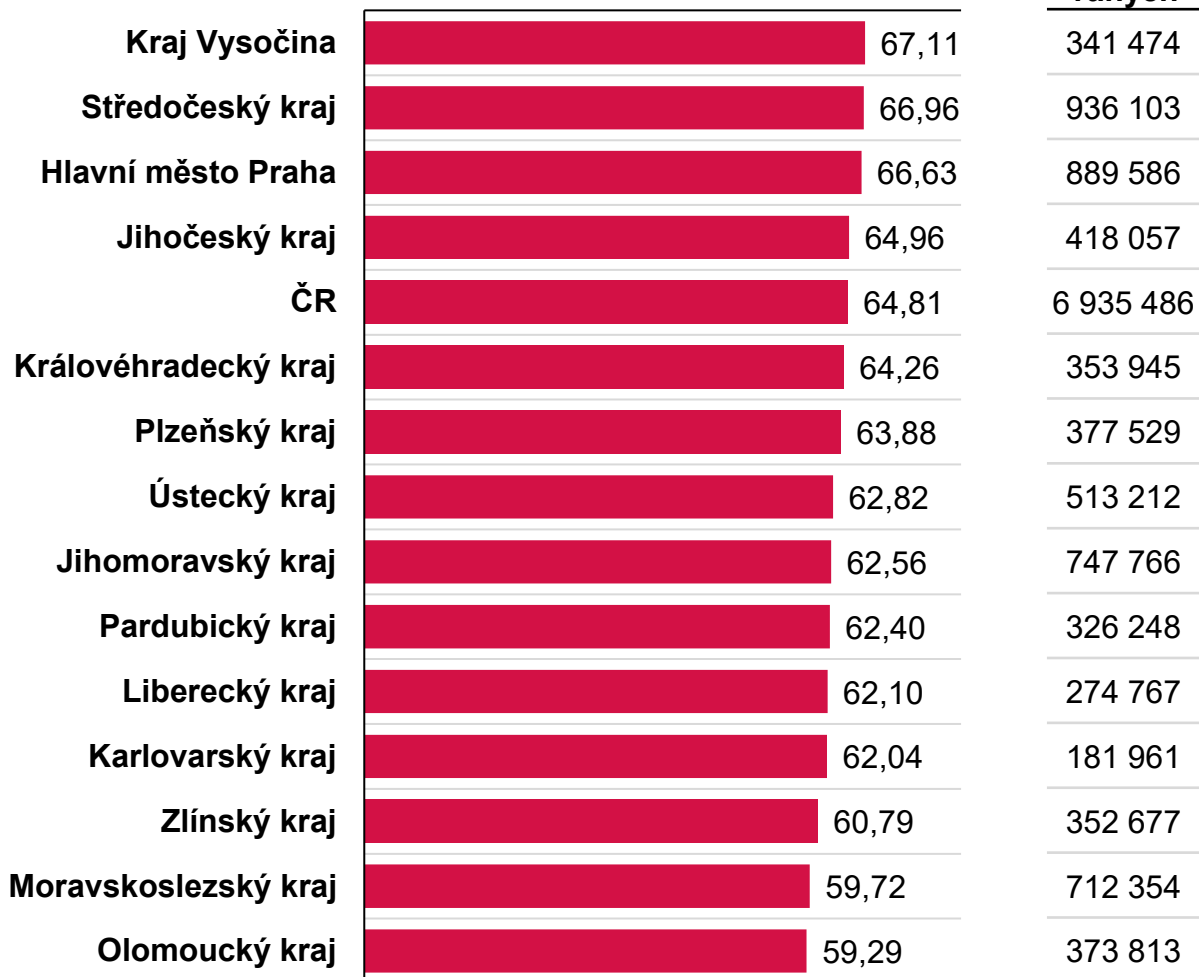
Počet vakcinovaných osob na 100 obyvatel



### Počty unikátních osob (nikoli dávek)

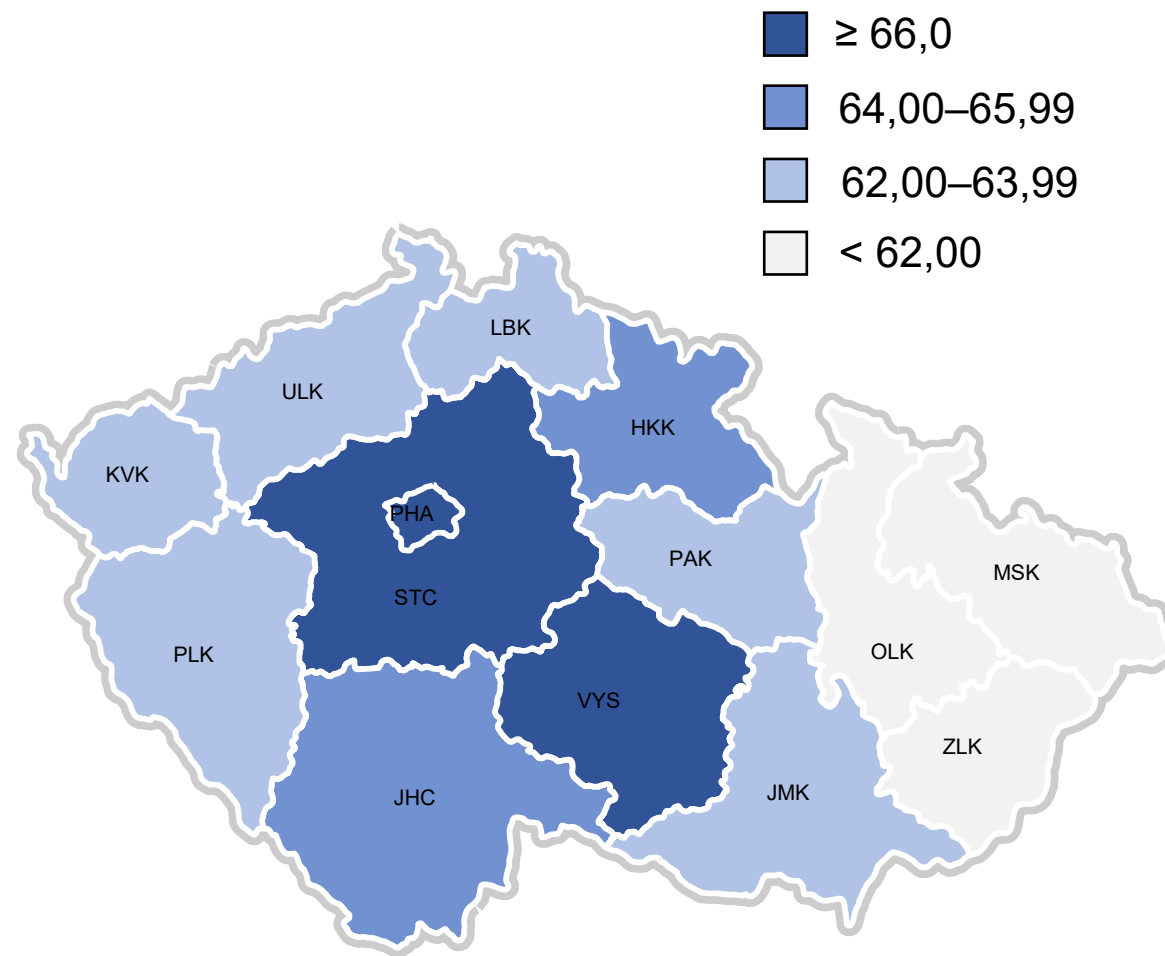
Počet vakcinovaných osob na 100 obyvatel

0 10 20 30 40 50 60 70 80



Bydliště není uvedeno u 139 753 osob z počáteční fáze vakcinace

Počet vakcinovaných osob na 100 obyvatel



Zdroj: Informační systém infekční nemoci (ISIN) – modul očkování

Kraj bydliště	Počet osob s nárokem na posilující dávku*	Osoby s posilující dávkou**	
		Počet	Podíl
Hlavní město Praha	758 542	513 107	67,6 %
Středočeský kraj	791 854	540 405	68,2 %
Jihočeský kraj	357 195	252 978	70,8 %
Plzeňský kraj	322 461	216 829	67,2 %
Karlovarský kraj	155 210	109 161	70,3 %
Ústecký kraj	433 052	301 129	69,5 %
Liberecký kraj	231 667	158 800	68,5 %
Královéhradecký kraj	303 634	208 461	68,7 %
Pardubický kraj	278 232	186 818	67,1 %
Kraj Vysočina	293 039	203 015	69,3 %
Jihomoravský kraj	635 486	426 935	67,2 %
Olomoucký kraj	318 148	212 975	66,9 %
Zlínský kraj	301 032	197 992	65,8 %
Moravskoslezský kraj	604 366	400 728	66,3 %
neznámo	78 791	36 487	46,3 %
<b>CELKEM</b>	<b>5 862 709</b>	<b>3 965 820</b>	<b>67,6 %</b>

Věk při vakcinaci	Počet osob s nárokem na posilující dávku*	Osoby s posilující dávkou**	
		Počet	Podíl
do 17 let	208 555	38 419	18,4 %
18–24 let	347 864	132 729	38,2 %
25–29 let	277 177	118 332	42,7 %
30–34 let	343 631	164 838	48,0 %
35–39 let	391 592	203 045	51,9 %
40–44 let	520 080	299 102	57,5 %
45–49 let	592 217	383 080	64,7 %
50–54 let	474 868	328 410	69,2 %
55–59 let	475 423	352 284	74,1 %
60–64 let	452 022	367 870	81,4 %
65–69 let	530 086	456 219	86,1 %
70–74 let	515 457	458 545	89,0 %
75–79 let	371 845	334 883	90,1 %
80–84 let	209 821	189 834	90,5 %
85–89 let	107 040	96 802	90,4 %
90–94 let	38 393	35 190	91,7 %
95+ let	6 638	6 238	94,0 %
<b>CELKEM</b>	<b>5 862 709</b>	<b>3 965 820</b>	<b>67,6 %</b>

\* Přeočkování posilující dávkou je možné pro osoby, které mají nejméně 5 měsíců (v této analýze 152 dnů) po aplikaci ukončovací (druhé) dávky.

\*\* Průběžné počty osob již s aplikovanou posilující dávkou očkování

# Podíl obyvatel s posilující dávkou k 18. 2. 2022

	PHA	STC	JHC	PLK	KVK	ULK	LBK	HKK	PAK	VYS	JHM	OLK	ZLK	MSK	CELKEM
60+ let	72,90 %	73,59 %	72,52 %	69,74 %	67,55 %	69,59 %	68,81 %	70,98 %	69,98 %	73,67 %	68,30 %	65,93 %	66,24 %	64,45 %	69,89 %
65+ let	76,47 %	76,81 %	75,75 %	73,14 %	70,86 %	72,89 %	72,02 %	74,08 %	73,26 %	76,48 %	71,55 %	69,33 %	69,42 %	67,25 %	73,10 %
75+ let	82,75 %	80,34 %	79,03 %	76,89 %	73,92 %	78,29 %	76,42 %	77,62 %	76,78 %	78,55 %	74,75 %	72,66 %	71,23 %	68,84 %	76,67 %
<b>CELKEM</b>	38,43 %	38,66 %	39,31 %	36,69 %	37,22 %	36,86 %	35,89 %	37,85 %	35,73 %	39,90 %	35,72 %	33,78 %	34,13 %	33,59 %	37,06 %

# Očkování 16 a více let – přehled podle regionů

Stav k  
18. 2. 2022



ONEMOCNĚNÍ  
AKTUÁLNĚ



MINISTERSTVO ZDRAVOTNICTVÍ  
ČESKÉ REPUBLIKY



Kraj podle místa bydliště	Osoby v populaci k 1.1.2021	Očkování celkem (osoby)*		Očkování s ukončovací dávkou*			Očkování s posilující dávkou*		
		osoby	% populace	osoby	% očkovaných	% populace	osoby	% s ukončovací dávkou	% populace
Hlavní město Praha	1 111 280	847 334	76,2 %	837 080	98,8 %	75,3 %	510 514	61,0 %	45,9 %
Středočeský kraj	1 133 984	887 102	78,2 %	877 027	98,9 %	77,3 %	537 107	61,2 %	47,4 %
Jihočeský kraj	534 754	400 415	74,9 %	395 863	98,9 %	74,0 %	251 491	63,5 %	47,0 %
Plzeňský kraj	493 070	362 478	73,5 %	358 327	98,9 %	72,7 %	215 880	60,2 %	43,8 %
Karlovarský kraj	245 932	174 769	71,1 %	172 624	98,8 %	70,2 %	108 533	62,9 %	44,1 %
Ústecký kraj	677 309	491 810	72,6 %	485 019	98,6 %	71,6 %	299 720	61,8 %	44,3 %
Liberecký kraj	365 503	263 654	72,1 %	260 377	98,8 %	71,2 %	157 857	60,6 %	43,2 %
Královéhradecký kraj	459 214	340 231	74,1 %	336 766	99,0 %	73,3 %	207 548	61,6 %	45,2 %
Pardubický kraj	434 172	314 339	72,4 %	310 521	98,8 %	71,5 %	186 116	59,9 %	42,9 %
Kraj Vysočina	424 066	327 650	77,3 %	324 336	99,0 %	76,5 %	201 976	62,3 %	47,6 %
Jihomoravský kraj	990 788	721 520	72,8 %	712 020	98,7 %	71,9 %	425 152	59,7 %	42,9 %
Olomoucký kraj	525 104	362 438	69,0 %	357 902	98,7 %	68,2 %	212 225	59,3 %	40,4 %
Zlínský kraj	485 727	341 880	70,4 %	337 635	98,8 %	69,5 %	197 173	58,4 %	40,6 %
Moravskoslezský kraj	997 281	690 458	69,2 %	682 201	98,8 %	68,4 %	399 586	58,6 %	40,1 %
neuveдено	-	133 973	-	127 608	95,2 %	-	36 363	28,5 %	-
<b>ČR</b>	<b>8 878 184</b>	<b>6 660 051</b>	<b>75,0 %</b>	<b>6 575 306</b>	<b>98,7 %</b>	<b>74,1 %</b>	<b>3 947 241</b>	<b>60,0 %</b>	<b>44,5 %</b>

\* Celkem bylo u osob ve věku 16+ aplikováno 16 773 080 dávek, z toho 6 575 306 jsou dávky ukončovací a 3 947 241 dávky posilující.

# Počet podaných dávek k 20. 2. 2022

Kraj vakcinace	<12	12-15	16-24	25-29	30-34	35-39	40-44	45-49	50-54	55-59	60-64	65-69	70-79	80+	Neuvedeno	Celkem
Hlavní město Praha	28 573	93 767	286 703	234 588	277 997	276 101	318 515	309 570	224 152	207 750	174 965	202 693	363 980	171 524	0	<b>3 170 878</b>
Středočeský kraj	9 212	53 318	117 440	69 687	92 256	111 774	157 317	185 951	149 054	148 628	145 078	180 259	304 450	116 200	0	<b>1 840 624</b>
Jihočeský kraj	6 660	30 315	75 245	41 435	53 028	61 468	84 339	98 815	82 920	84 586	87 634	103 025	168 388	71 803	0	<b>1 049 661</b>
Plzeňský kraj	3 931	25 306	69 867	43 237	53 901	61 007	77 984	92 314	73 507	74 523	73 274	89 195	147 626	61 815	0	<b>947 487</b>
Karlovarský kraj	2 047	12 536	33 672	17 784	22 725	26 079	35 662	46 339	39 053	39 402	37 503	43 931	72 419	29 007	0	<b>458 159</b>
Ústecký kraj	6 141	35 726	93 140	49 084	60 485	71 935	100 379	128 546	103 173	103 765	96 204	116 922	202 420	71 924	0	<b>1 239 844</b>
Liberecký kraj	2 820	19 872	51 172	28 604	36 386	41 570	56 080	68 576	53 509	53 493	51 071	64 705	115 262	43 367	0	<b>686 487</b>
Královéhradecký kraj	3 674	24 258	63 671	34 802	43 081	50 371	70 309	86 583	71 590	71 648	70 365	87 384	151 225	66 644	0	<b>895 605</b>
Pardubický kraj	3 734	18 623	56 982	31 875	39 496	45 434	62 760	75 766	62 169	62 821	64 514	78 955	129 131	56 021	0	<b>788 281</b>
Kraj Vysočina	4 751	22 381	55 081	29 657	38 469	45 836	61 364	75 323	63 261	67 260	68 801	76 579	126 278	56 527	0	<b>791 568</b>
Jihomoravský kraj	8 948	44 027	152 573	109 257	124 755	133 001	162 324	177 946	144 862	147 662	145 370	167 231	288 838	128 658	1	<b>1 935 453</b>
Olomoucký kraj	2 684	19 237	61 317	35 950	43 491	50 410	70 858	85 422	71 069	74 492	76 029	90 916	154 089	69 268	0	<b>905 232</b>
Zlínský kraj	2 892	19 740	59 157	30 146	39 857	48 001	66 102	80 483	68 683	72 661	75 749	86 694	141 143	66 308	0	<b>857 616</b>
Moravskoslezský kraj	5 658	38 038	122 737	69 530	89 695	101 299	136 311	166 733	147 194	157 426	150 811	169 762	281 380	121 710	0	<b>1 758 284</b>
<b>Celkem</b>	<b>91 725</b>	<b>457 144</b>	<b>1 298 757</b>	<b>825 636</b>	<b>1 015 622</b>	<b>1 124 286</b>	<b>1 460 304</b>	<b>1 678 367</b>	<b>1 354 196</b>	<b>1 366 117</b>	<b>1 317 368</b>	<b>1 558 251</b>	<b>2 646 629</b>	<b>1 130 776</b>	<b>1</b>	<b>17 325 179</b>



# Ukončené očkování k 20. 2. 2022

Kraj vakcinace	<12	12-15	16-24	25-29	30-34	35-39	40-44	45-49	50-54	55-59	60-64	65-69	70-79	80+	Neuvedeno	Celkem
Hlavní město Praha	12 241	44 099	132 172	104 130	119 526	116 946	131 255	123 630	88 018	79 502	64 927	72 935	127 976	61 689	0	1 279 046
Středočeský kraj	3 802	25 044	51 406	30 178	39 004	45 899	62 538	72 323	57 100	55 882	53 039	64 613	107 657	40 210	0	708 695
Jihočeský kraj	2 970	14 136	33 385	18 146	22 428	25 502	33 777	38 620	31 881	31 951	32 071	37 029	59 573	25 439	0	406 908
Plzeňský kraj	1 641	11 978	31 430	19 350	23 483	25 851	31 847	36 583	28 587	28 251	26 876	32 043	52 168	22 035	0	372 123
Karlovarský kraj	830	5 839	15 110	7 921	9 881	11 018	14 560	18 185	15 006	14 887	13 793	15 837	25 660	10 327	0	178 854
Ústecký kraj	2 632	16 866	41 513	21 779	26 189	30 350	40 732	50 249	39 678	39 015	35 307	42 007	71 614	25 203	0	483 134
Liberecký kraj	1 150	9 310	22 806	12 597	15 609	17 361	22 665	26 845	20 649	20 190	18 826	23 348	40 815	15 314	0	267 485
Královéhradecký kraj	1 574	11 395	28 441	15 303	18 654	21 067	28 514	34 160	27 586	27 084	25 842	31 454	53 494	23 905	0	348 473
Pardubický kraj	1 652	8 819	26 188	14 586	17 544	19 625	26 070	30 349	24 353	23 958	23 680	28 271	45 215	19 386	0	309 696
Kraj Vysočina	2 135	10 508	24 758	13 150	16 563	19 197	24 890	29 588	24 474	25 424	25 344	27 771	45 298	20 404	0	309 504
Jihomoravský kraj	3 952	20 703	69 807	48 556	54 152	56 628	67 188	71 655	57 063	56 886	54 212	60 697	102 777	45 557	0	769 833
Olomoucký kraj	1 167	9 098	27 882	16 010	18 920	21 389	29 195	34 314	27 938	28 726	28 442	33 305	55 410	25 075	0	356 871
Zlínský kraj	1 282	9 279	27 084	13 704	17 603	20 730	27 685	32 777	27 345	28 353	28 510	31 889	50 743	23 921	0	340 905
Moravskoslezský kraj	2 452	18 074	56 808	31 870	39 783	43 723	56 632	67 188	57 960	60 669	56 286	62 134	101 077	44 149	0	698 805
<b>Celkem</b>	<b>39 480</b>	<b>215 148</b>	<b>588 790</b>	<b>367 280</b>	<b>439 339</b>	<b>475 286</b>	<b>597 548</b>	<b>666 466</b>	<b>527 638</b>	<b>520 778</b>	<b>487 155</b>	<b>563 333</b>	<b>939 477</b>	<b>402 614</b>	<b>0</b>	<b>6 830 332</b>



# Posilující očkování k 20. 2. 2022

Kraj vakcinace	<12	12-15	16-24	25-29	30-34	35-39	40-44	45-49	50-54	55-59	60-64	65-69	70-79	80+	Neuvedeno	Celkem
Hlavní město Praha	0	4 033	33 878	34 825	46 761	49 681	64 212	70 558	54 255	53 829	48 673	59 704	110 806	48 437	0	679 652
Středočeský kraj	0	2 119	15 591	10 761	16 106	22 129	34 843	44 322	37 269	39 167	41 275	53 494	92 018	35 663	0	444 757
Jihočeský kraj	0	1 572	9 442	6 072	9 172	11 648	18 168	23 270	20 520	22 133	24 912	30 391	50 857	20 998	0	249 155
Plzeňský kraj	0	937	8 294	6 004	8 579	10 893	16 193	21 276	17 926	19 400	20 828	26 487	44 809	18 340	0	219 966
Karlovarský kraj	0	645	4 024	2 515	3 639	4 814	7 424	10 916	9 751	10 346	10 468	12 790	21 594	8 375	0	107 301
Ústecký kraj	0	1 363	11 239	6 877	9 579	12 957	21 024	30 446	25 804	27 546	27 239	34 686	61 565	21 465	0	291 790
Liberecký kraj	0	947	5 905	3 894	5 745	7 505	11 524	15 819	12 982	13 795	14 172	18 855	34 574	12 775	0	158 492
Královéhradecký kraj	0	1 059	7 306	4 888	6 589	9 185	14 297	19 452	17 388	18 529	19 813	25 743	45 452	18 945	0	208 646
Pardubický kraj	0	545	6 407	4 369	6 167	8 200	12 946	17 805	15 656	17 006	18 937	24 331	40 582	17 501	0	190 452
Kraj Vysočina	0	1 012	6 454	4 257	6 276	8 531	12 811	17 452	15 447	17 499	19 305	22 259	37 168	16 065	0	184 536
Jihomoravský kraj	0	1 833	18 190	16 264	20 423	23 688	32 516	39 585	34 449	37 460	40 158	48 846	86 044	37 940	0	437 396
Olomoucký kraj	0	754	6 846	4 908	6 669	8 790	13 903	18 537	16 614	18 462	20 536	25 660	44 505	19 218	0	205 402
Zlínský kraj	0	830	6 046	3 694	5 588	7 820	12 405	16 856	15 568	17 501	20 232	24 447	41 091	18 523	0	190 601
Moravskoslezský kraj	0	1 154	13 477	9 312	13 821	17 476	27 136	37 083	35 024	39 771	41 430	48 600	82 448	33 846	0	400 578
<b>Celkem</b>	<b>0</b>	<b>18 803</b>	<b>153 099</b>	<b>118 640</b>	<b>165 114</b>	<b>203 317</b>	<b>299 402</b>	<b>383 377</b>	<b>328 653</b>	<b>352 444</b>	<b>367 978</b>	<b>456 293</b>	<b>793 513</b>	<b>328 091</b>	<b>0</b>	<b>3 968 724</b>



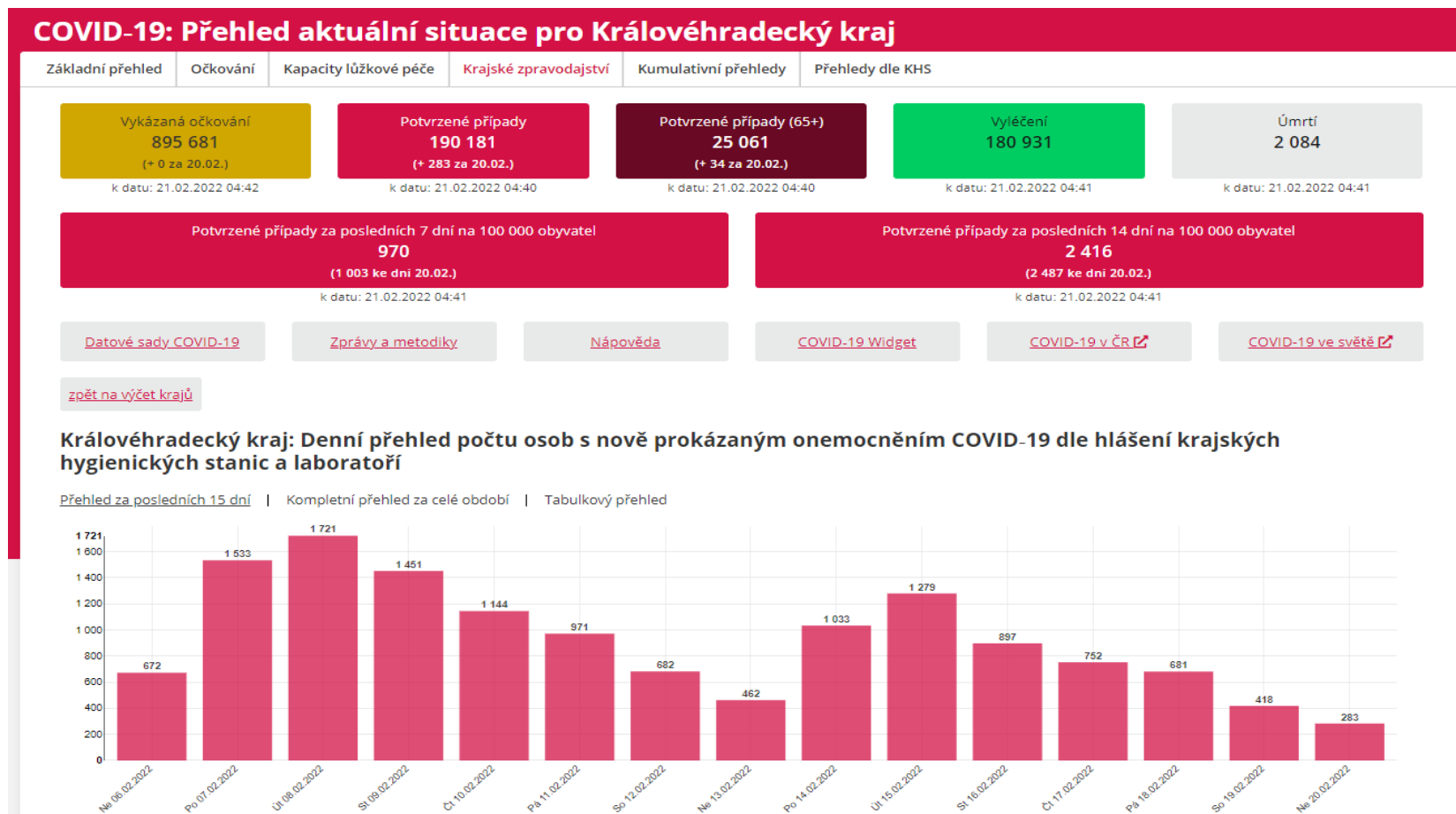
# Praktičtí lékaři – dávky k 20. 2. 2022

Kraj vakcinace	<12	12-15	16-24	25-29	30-34	35-39	40-44	45-49	50-54	55-59	60-64	65-69	70-79	80+	Neuvedeno	Celkem
Hlavní město Praha	1 025	1 104	15 219	13 987	16 666	17 083	20 605	22 160	19 797	21 699	22 927	34 423	73 672	28 817	0	<b>309 184</b>
Středočeský kraj	355	1 853	12 182	9 652	12 005	14 262	18 928	22 759	20 439	23 082	26 639	40 808	84 927	29 822	0	<b>317 713</b>
Jihočeský kraj	43	504	5 694	4 502	5 754	6 874	9 650	11 869	10 887	12 807	15 266	21 537	43 794	18 605	0	<b>167 786</b>
Plzeňský kraj	44	392	3 732	3 185	4 028	4 604	6 257	8 178	7 771	9 030	11 080	16 546	33 403	12 101	0	<b>120 351</b>
Karlovarský kraj	43	169	2 014	1 469	2 025	2 479	3 708	4 808	4 870	6 145	8 540	13 824	26 359	7 757	0	<b>84 210</b>
Ústecký kraj	6	245	5 101	4 092	4 975	5 823	8 562	11 437	10 693	12 411	14 137	22 052	47 988	14 232	0	<b>161 754</b>
Liberecký kraj	206	363	3 801	3 214	3 692	4 088	5 838	7 529	7 006	8 051	9 017	14 656	31 399	12 983	0	<b>111 843</b>
Královéhradecký kraj	2	436	6 372	4 863	6 102	7 336	9 792	12 416	11 161	12 676	15 500	24 476	53 636	18 966	0	<b>183 734</b>
Pardubický kraj	17	723	5 763	4 289	5 646	6 715	9 467	11 174	9 777	10 948	13 080	19 866	47 301	18 354	0	<b>163 120</b>
Kraj Vysočina	25	327	4 660	3 703	4 347	5 032	6 776	9 093	9 082	11 187	13 170	17 411	37 280	14 545	0	<b>136 638</b>
Jihomoravský kraj	31	776	10 292	9 131	11 495	13 514	17 333	21 269	20 766	25 802	32 603	49 301	109 773	38 777	0	<b>360 863</b>
Olomoucký kraj	8	207	3 979	2 866	4 003	5 012	8 112	10 114	10 149	12 919	17 233	27 427	60 642	20 488	0	<b>183 159</b>
Zlínský kraj	0	340	3 944	3 028	3 983	4 850	6 954	9 308	9 292	11 709	15 338	23 992	60 693	31 072	0	<b>184 503</b>
Moravskoslezský kraj	30	432	6 708	5 317	7 152	8 649	11 580	14 805	15 712	19 881	24 675	34 494	81 509	34 078	0	<b>265 022</b>
<b>Celkem</b>	<b>1 835</b>	<b>7 871</b>	<b>89 461</b>	<b>73 298</b>	<b>91 873</b>	<b>106 321</b>	<b>143 562</b>	<b>176 919</b>	<b>167 402</b>	<b>198 347</b>	<b>239 205</b>	<b>360 813</b>	<b>792 376</b>	<b>300 597</b>	<b>0</b>	<b>2 749 880</b>



# Informace COVID-19

## COVID-19 | Královéhradecký kraj Onemocnění aktuálně od MZČR (mzcr.cz)



# Děkuji za pozornost

**Martin Červíček**

hejtman

